



- Produzione manufatti e prefabbricati in cemento
- Riciclaggio materiali edili
- Produzione inerti
- Lavorazione alluminio e ferro

ANTONIO PALLADINO s.r.l.


Via Circumvallazione Esterna, VIII trav.
80026 CASORIA (NA)

Tel. e Fax 081.5844566

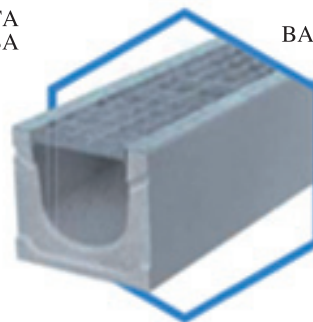
P. IVA e C.F. 04342621218

www.antoniopalladinosrl.com


E-mail: info@antoniopalladinosrl.com




CANALETTA
BASIC + GHISA



CANALETTA
BASIC + ACCIAIO




CANALETTA
SMART PRO
+ GHISA



CANALETTA
SUPER LIGHT
+ ACCIAIO



CANALETTA
SUPER LIGHT
+ GHISA



CANALETTA
SUPER LIGHT
+ ACCIAIO/GHISA

INFO E FOTO
SUL NOSTRO SITO WEB

www.antoniopalladinosrl.com

DIGITA FOTO E MATERIALI E CLICCA SU CANALETTE

LISTINO PREZZI CANALETTE IN CEMENTO**PREZZI DA SCONTARE**

ARTICOLO	MISURE	pz per base	peso a pz	Costo - €/pz
Canaletta in cemento da 10 x 55h + zincata A15	interne 10 cm esterne 12,6x100x5,5h	96	7,7	20,00
Canaletta in cemento da 10 x 95h + zincata A15	interne 10 cm esterne 12,2x100x9,5h	96	7,8	24,00
Canaletta in cemento da 10 + ghisa B125 + bulloni	interne 10 cm esterne 16x100x17,5h	35	41	66,00
Canaletta in cemento da 10 + ghisa C250 + bulloni	interne 10 cm esterne 16x100x18h	35	42	73,00
Canaletta in cemento da 10 + ghisa D400 + bulloni	interne 10 cm esterne 16x100x19h	35	43	97,00
Canaletta in cemento da 15 + ghisa B125 + bulloni	interne 15 cm esterne 21x100x19,5h	20	55	88,00
Canaletta in cemento da 15 + ghisa C250 + bulloni	interne 15 cm esterne 21x100x20h	20	57	98,00
Canaletta in cemento da 15 + ghisa D400 + bulloni	interne 15 cm esterne 21x100x21h	20	62	140,00
Canaletta in cemento da 20 + ghisa B125 + bulloni	interne 20 cm esterne 26x100x26,5h	12	88	116,00
Canaletta in cemento da 20 + ghisa C250 + bulloni	interne 20 cm esterne 26x100x27h	12	91	130,00
Canaletta in cemento da 20 + ghisa D400 + bulloni	interne 20 cm esterne 26x100x27,5h	12	94	180,00
Canaletta in cemento 15x100x20h (senza griglia)	interne 15 cm esterne 23x100x22h	30	55	25,20
Canaletta in cemento 20x100x25h (senza griglia)	interne 20 cm esterne 29x100x24h	16	84	40,80
Canaletta in cemento 30x100x25h (senza griglia)	interne 30 cm esterne 38x100x28h	6	136	65,00
Canaletta in cemento 25x33 (con fessura)	interne 3 cm esterne 24x33x24h	32	29	6,40